


Oboj sliku


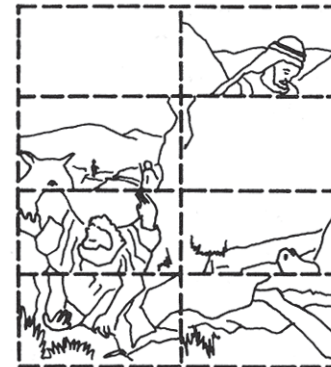


Radni list za pouke od 1-4 razreda  
godina III - pouka 1



## 2. Ljubazni putnik

Iseci sliku po isprekidanim linijama. Pravilno  
poređaj delove i zatim ih zalepi.



### Šta ne pripada?

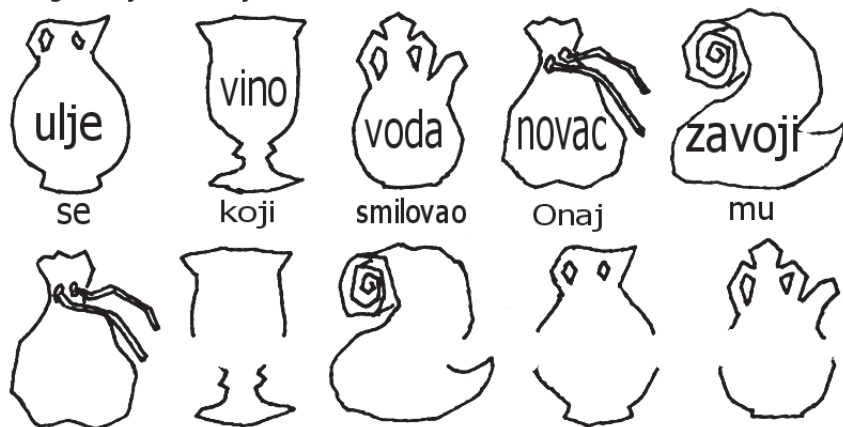
U svakom redu se nalazi po jedan pojam koji se ne spominje u pouci.  
Pronađi taj pojam i precrtaj ga.

- |              |            |           |
|--------------|------------|-----------|
| 1. Farisej   | Zakonik    | Sadukej   |
| 2. Sveštenik | Levit      | Svirač    |
| 3. Vitlejem  | Jerihon    | Jerusalim |
| 4. Vino      | So         | Ulje      |
| 5. Bezbožnik | Samarjanin | Bližnji   |

Popuni praznine u tekstu koristeći date reči ispod slika.



Hajde da otkrijemo za koga je zakonik rekao da je bio bližnji ranjeniku. Prepiši reči ispod gornjih slika u prazan prostor u odgovarajućim donjim slikama.



Napiši dva načina na koja možeš pokazati ljubaznost: \_\_\_\_\_

Znaš li kako glasi „Zlatno pravilo“? Pronađi Matej 7,12 i prepiši stih na sledeće linije:


---



---

## Pljačka u Jerihonskoj dolini

U Luci 10 Isus je ispričao parabolu o čoveku kojeg su napali razbojnici na putu za Jerihon. Dva prolaznika su brzo napustila scenu zločina, ali jedan Samaritanin je pomogao. Koje od prikazanih stvari je Samaritanin dao ranjeniku, a koje nije?



Z  
L  
A  
T  
N  
I  
  
S  
T  
I  
H